



Pharmaciens titulaires d'officine	24 913
Pharmaciens adjoints et gérants en officine	27 424
Adjoints en officine	24 066
Adjoints d'officine intérimaires	3 104
Remplaçants de titulaire	56
Gérants après décès	29
Gérants de pharmacies mutualistes ou de sociétés de secours minières	60
Adjoints de pharmacies mutualistes ou de sociétés de secours minières	109

Pharmaciens exerçant en outre-mer	1 452
Titulaires	694
Adjoints	758

En métropole	20 142
En outre-mer	615



Pharmaciens exerçant en métropole	1 206
Pharmaciens responsables	200
Pharmaciens responsables intérimaires	188
Pharmaciens adjoints	488
Pharmaciens délégués	294
Pharmaciens délégués intérimaires	36

Pharmaciens exerçant en outre-mer 49

En métropole	545
En outre-mer	36



Pharmaciens des établissements de santé publics	4 742
Praticiens des hôpitaux	2 561
Praticiens assistants (spécialistes et généralistes temps plein)	922
Praticiens attachés	389
Praticiens contractuels (temps plein et partiel)	834
Pharmaciens territoriaux	36

Pharmaciens gérants (temps plein)	654
Pharmaciens gérants (temps partiel)	602
Pharmaciens adjoints (temps plein)	554
Pharmaciens adjoints (temps partiel)	456

Pharmaciens chargés de produits sanguins labiles	31
Pharmaciens dans les centres de planning familial	8
Pharmaciens hygiénistes	40
Pharmaciens dans les centres de soins d'accompagnement et de prévention en addictologie (CSAPA)	53
Autres fonctions	22

* y compris les pharmaciens exerçant dans les services d'incendie et de secours ainsi que des radiopharmaciens.
 ** Liste non exhaustive de fonctions.

Pharmaciens exerçant en outre-mer 214

En métropole	2 227
En outre-mer	70



Pharmaciens exerçant en métropole	4 081
Pharmaciens responsables	475
Pharmaciens responsables intérimaires	361
Pharmaciens adjoints	3 045
Pharmaciens délégués	156
Pharmaciens délégués intérimaires	44

Pharmaciens exerçant en outre-mer 3

En métropole	796
En outre-mer	6




Pharmaciens exerçant en métropole	6 673
Pharmaciens biologistes exerçant dans le secteur privé	3 955
Pharmaciens biologistes exerçant dans le secteur public.....	2 718

Pharmaciens exerçant en outre-mer 195

En métropole	4 914
En outre-mer	99

Pharmaciens chargés de la dispensation des gaz à usage médical 670Pharmaciens relevant des équipes mobiles de soins 86


Démographie des **pharmaciens**



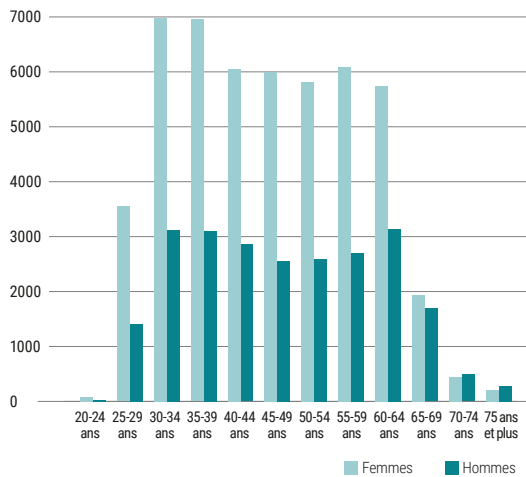
Synthèse des données démographiques

AU 1^{ER} JANVIER 2023

DONNÉES GÉNÉRALES

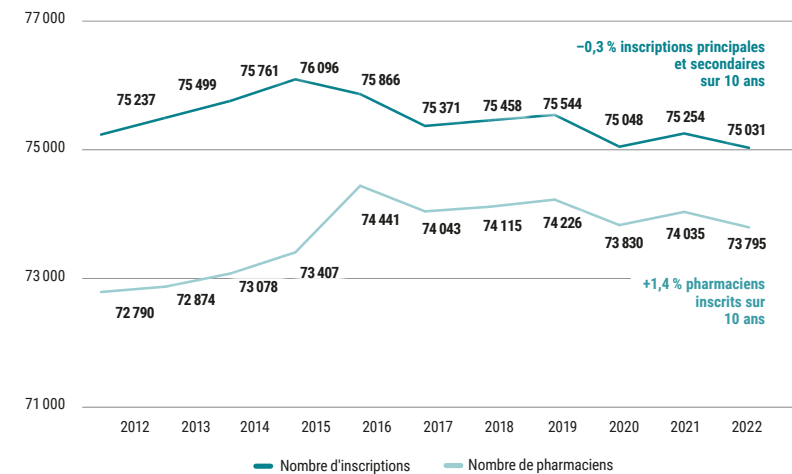
	Nombre de pharmaciens hommes par section principale en 2022 (personnes physiques)		Nombre de pharmaciens femmes par section principale en 2022 (personnes physiques)		Nombre de pharmaciens par section principale en 2022 (personnes physiques)		Évolution depuis 2021	Nombre d'inscriptions principales et premières inscriptions secondaires en 2022		Évolution depuis 2021
		Hommes (%)		Femmes (%)		Part (%)			Part (%)	
Section A	10 999	44,1%	13 914	55,9%	24 913	33,8%	-1,1%	24 913	33,2%	-1,1%
Section B	1 422	35,4%	2 596	64,6%	4 018	5,4%	+0,4%	4 081	5,4%	+0,4%
Section C	298	46,2%	347	53,8%	645	0,9%	-3,2%	1 206	1,6%	+1,1%
Section D	5 819	20,6%	22 373	79,4%	28 192	38,2%	+0,3%	28 496	38,0%	+0,3%
Section E	803	42,0%	1 110	58,0%	1 913	2,6%	-1,2%	1 913	2,5%	-1,2%
Section G	2 648	39,7%	4 019	60,3%	6 667	9,0%	-1,3%	6 673	8,9%	-1,3%
Section H	1 961	26,3%	5 486	73,7%	7 447	10,1%	+0,7%	7 749	10%	+0,8%
TOTAL	23 950	32,5%	49 845	67,5%	73 795	100%	-0,3%	75 031	100%	-0,3%

PYRAMIDE DES ÂGES ET RÉPARTITION HOMMES - FEMMES



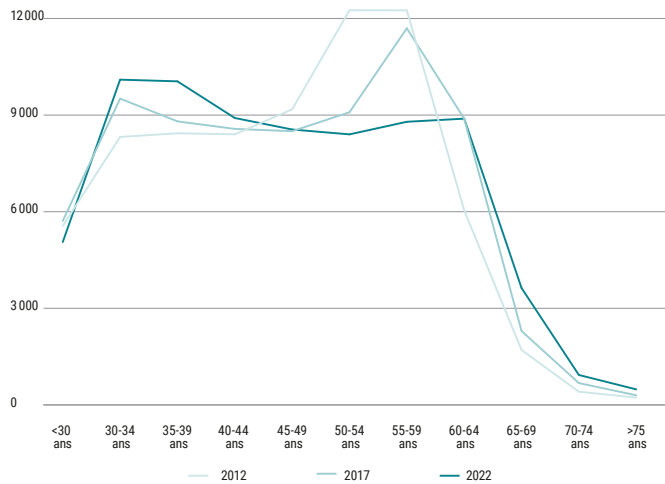
Source : données CNOP, traitement EY. — **Champ** : ensemble des 73 795 pharmaciens inscrits à l'Ordre en 2022 (personnes physiques).

ÉVOLUTION DU NOMBRE D'INSCRIPTIONS ET DE PHARMACIENS INSCRITS À L'ORDRE SUR DIX ANS



Source : données CNOP, traitement EY. — **Champ** : évolution du nombre de pharmaciens inscrits à l'Ordre ainsi que le nombre d'inscriptions principales et secondaires sur dix ans. — **Note** : la figure a été réalisée selon une base actualisée pour l'ensemble des années. Les chiffres présentés dans les éditions précédentes peuvent donc légèrement varier.

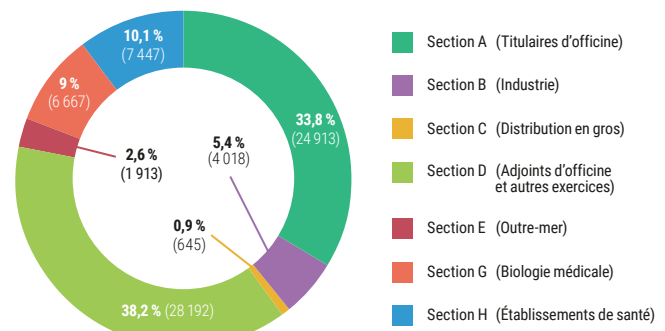
NOMBRE D'INSCRIPTIONS PAR TRANCHE D'ÂGE 2012-2017-2022



Source : données CNOP, traitement EY. — **Champ** : ensemble des personnes physiques inscrites à l'Ordre (72 790 pharmaciens en 2012 ; 74 043 pharmaciens en 2017 ; 73 795 pharmaciens en 2022).



RÉPARTITION DES PHARMACIENS PAR SECTION (PERSONNES PHYSIQUES)



Source : données CNOP, traitement EY. **Champ** : ensemble des 73 795 pharmaciens inscrits à l'Ordre en 2022 (personnes physiques).

LES GRANDES TENDANCES DE LA DÉMOGRAPHIE DES PHARMACIENS EN 2022

Au 1^{er} janvier 2023, on dénombre 73 795 pharmaciens inscrits à l'Ordre (-0,3 % par rapport au 1^{er} janvier 2022). Ce chiffre a augmenté de 1,4 % au cours des dix dernières années.

La moyenne d'âge est stable sur les dix dernières années tandis que l'âge médian des pharmaciens inscrits à l'Ordre a baissé de 2 ans, passant de 48 à 46 ans.

Conséquence de l'allongement des carrières, la part des pharmaciens de 60 ans et plus est passée de 12 % en 2012 à 19 % en 2022. À l'inverse, en 2022, la part des moins de 35 ans représente 21 %, soit 2 points de plus qu'en 2012 (19 %). De même, les moins de 50 ans représentent 58 % en 2022, contre 55 % en 2012. Ainsi, en dix ans, on constate un aplatissement de la courbe d'âge à partir de 30 ans et un allongement des carrières.

La population des pharmaciens est très majoritairement féminine (68 %), et plus particulièrement au sein des sections D (79 %) et H (74 %). En comparaison, la proportion d'hommes la plus importante se trouve parmi les pharmaciens de la distribution en gros (46 %) et les titulaires d'officine (44 %).

La féminisation de la profession se poursuit avec une hausse des effectifs féminins (+2,9 %) et une diminution des effectifs masculins (-1,6 %). Globalement, la part des femmes au sein de la profession est passée de 67 % en 2012 à 68 % en 2022.

SECTION A

Pharmaciens titulaires d'officine

Le nombre d'inscriptions en section A poursuit sa baisse en 2022 (-1,1 % par rapport à 2021, -10 % par rapport à 2012). Cette baisse est notamment liée à la restructuration du réseau officinal pour laquelle le regroupement d'officines continue. Le nombre d'officines pour 100 000 habitants est ainsi passé de 34 en 2012 à 30 en 2022, soit une diminution de 12 %.

SECTION B

Pharmaciens de l'industrie

Les effectifs des pharmaciens de l'industrie progressent à nouveau en 2022 avec 4 081 inscriptions, soit une hausse de 0,2 % sur un an. Le nombre d'établissements industriels augmente de 3,1 % pour atteindre 796, tout comme le nombre d'entreprises pharmaceutiques avec une hausse de 1,5 %.

SECTION C

Pharmaciens de la distribution en gros

Le nombre de pharmaciens en section C poursuit sa progression en 2022 pour atteindre 1 206 inscriptions (soit +1,1 % sur un an). Parallèlement, le nombre d'établissements de la distribution en gros accélère sa croissance (+2,3 %) après une baisse continue de 2012 à 2020.

SECTION D

Pharmaciens adjoints d'officine et autres exercices

En 2022, les effectifs de pharmaciens relevant de la section D augmentent consécutivement à 2021 (+0,3 %). À noter également, le nombre de pharmaciens d'officine intérimaires poursuit sa progression : +5,4 % entre 2021 et 2022 après une hausse de 9 % entre 2020 et 2021.

SECTION E

Pharmaciens des départements et collectivités d'outre-mer

Le nombre de pharmaciens d'outre-mer décroît en 2022 (-1,2 % par rapport à 2021) pour la première fois depuis dix ans. Cette légère baisse de pharmaciens est principalement due à la diminution du nombre de pharmaciens adjoints d'officine (-11 pharmaciens inscrits).

SECTION G

Pharmaciens biologistes médicaux

La baisse des inscrits en section G se poursuit (-1,3 % en 2022 par rapport à 2021). Parallèlement, le nombre de structures augmente légèrement (4 914 sites de laboratoires de biologie médicale, soit une hausse de +3,2 % par rapport à 2021).

SECTION H

Pharmaciens des établissements de santé

Les effectifs continuent de progresser (+0,8 % en 2022), tandis que le nombre de PUI diminue (-2,1 %), tant dans le secteur public (-1,7 %) que dans le secteur privé (-2,3 %).